






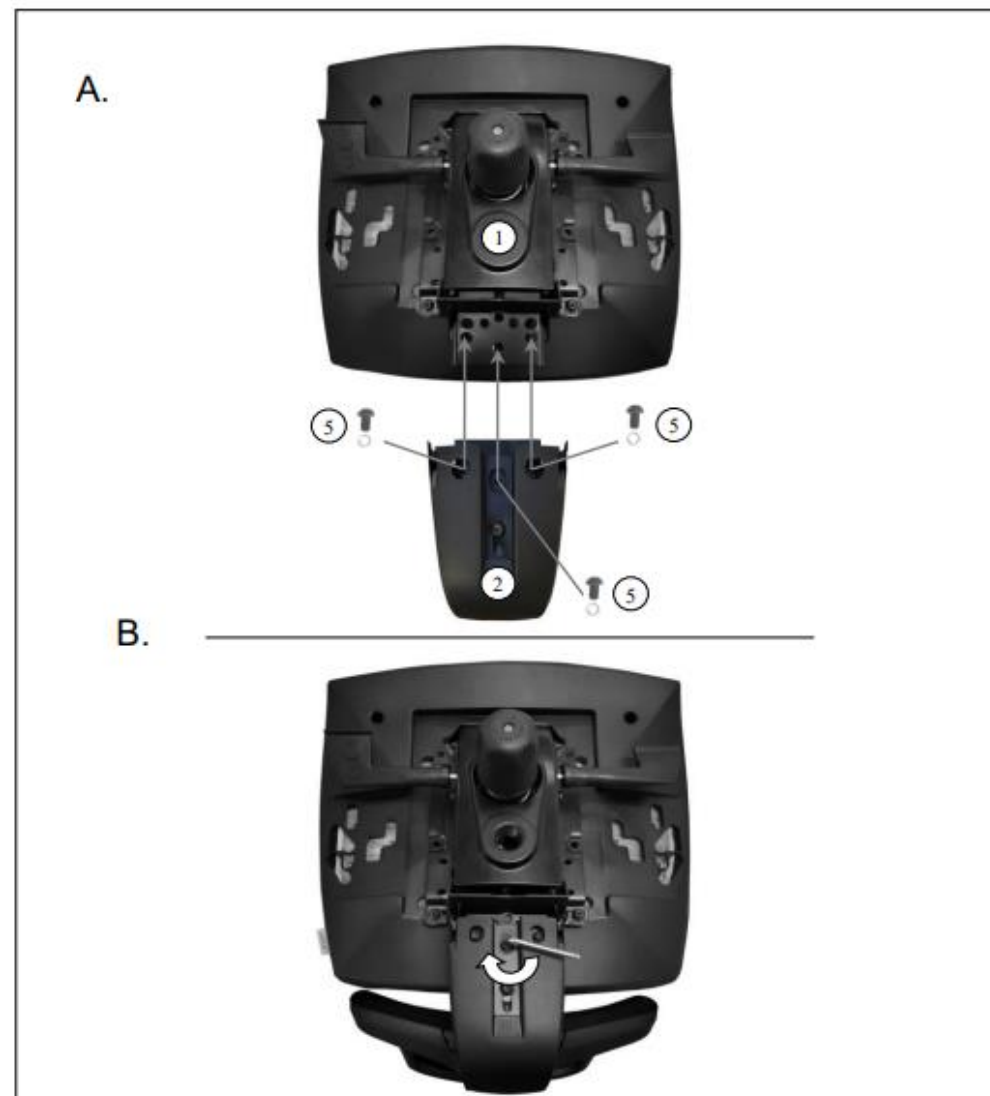



## Instrukce k montáži Assembly instruction

Platí pro všechny varianty/applies for all variants.

1. 1x		2. 1x	
3. 1x	<p>ALU/PLAST</p> 	4. 1x	
5. 1x	<p>3x M8x12 3x spring washer / pérová podl. 1x allen key / imbus klíč</p> 	6. 5x	
7. 1x	<p>Version PDH / Verze PDH</p> 		





E.



Check the tightening of screw periodically – at least every 3 months.  
Doporučujeme každé tři měsíce zkontrolovat dotažení šroubů.