




## Instrukce k montáži Assembly instructions

1x	
1x	
5x	
1x	

1x	
1x	
1x	



□  
Při nasazování kolečka je třeba vycentrovat pojistný kroužek čepu krouživým pohybem ruky a kolečko zatlačit do otvoru.



DOPORUČUJEME KAŽDÉ 3 MĚSÍCE PŘEKONTROLOVAT DOTAŽENÍ ŠROUBŮ  
WE RECOMMEND TO CHECK TIGHTENING OF SCREWS EVERY 3 MONTHS